


学修サポーターと Google チャットで話そう！

学修上の悩み、レポート作成や情報収集の方法、授業の履修、教育実習、その他なんでも、学修サポーターに相談してみましょう！

<チャット相談の始め方>

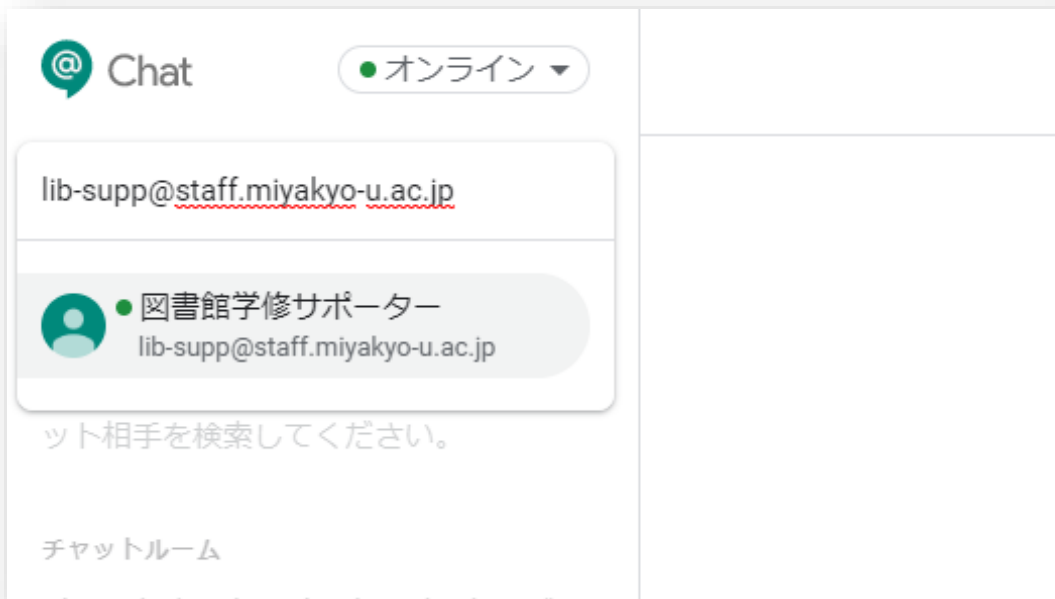
① Google にログインした後、チャットを選択します。



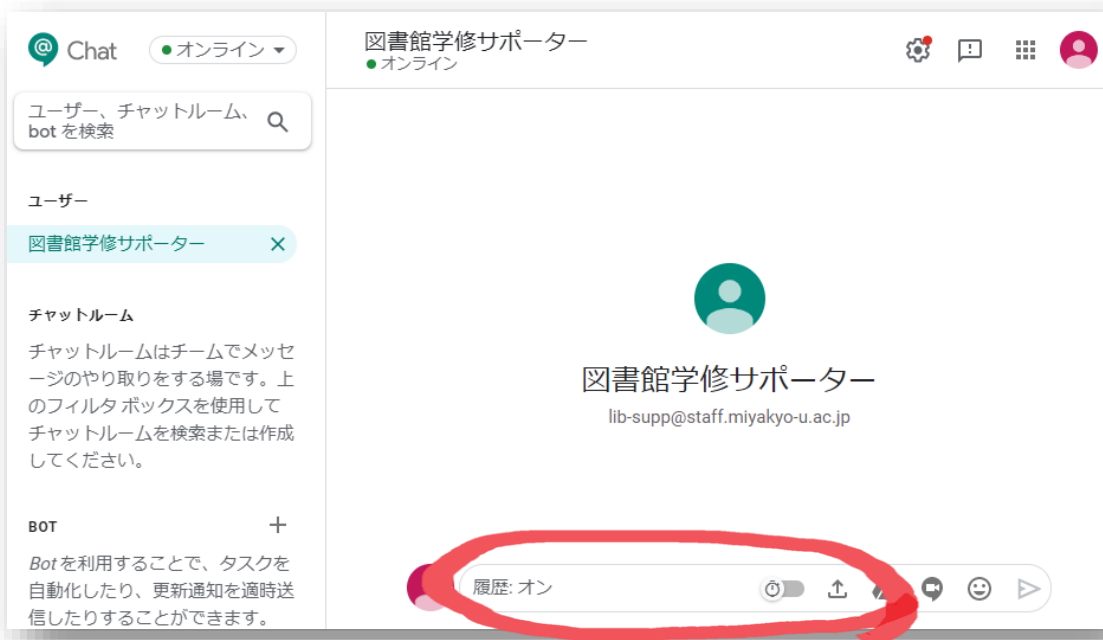
② 初めての場合は画面に従って、「次へ」「次へ」「使ってみる」でチャットを起動してください。



- ③ 画面左上の「ユーザー、チャットルーム、bot を検索」の部分に、学修サポーターのメールアドレスを入力します。



- ④ 図書館学修サポーターにつながったら、下の部分に書き込みましょう。
(他の相談に対応しているときや、相談時間外の場合は返事が遅くなることもあります。)



学修サポーターたちも初めての経験なので試行錯誤ですが、遠慮しないで気軽に「こんにちは！」から始めましょう！お待ちしております！